

10/10/2018

**Between Technically
Bull & Bear Speaking**



• يتداول معظم السوق ككل في اتجاه هابط على المدى القصير , تصحيحي على المدى متوسط الأجل.

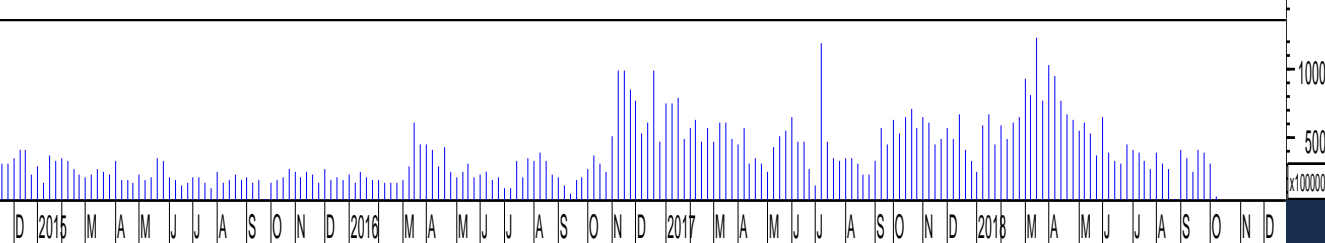
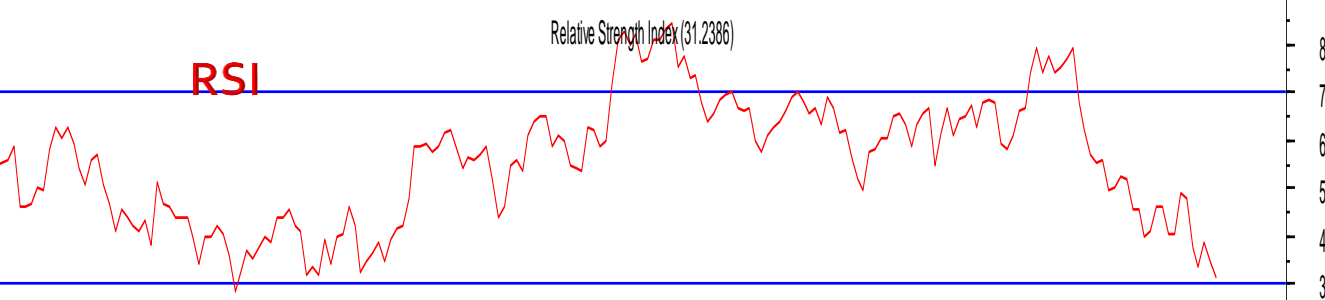
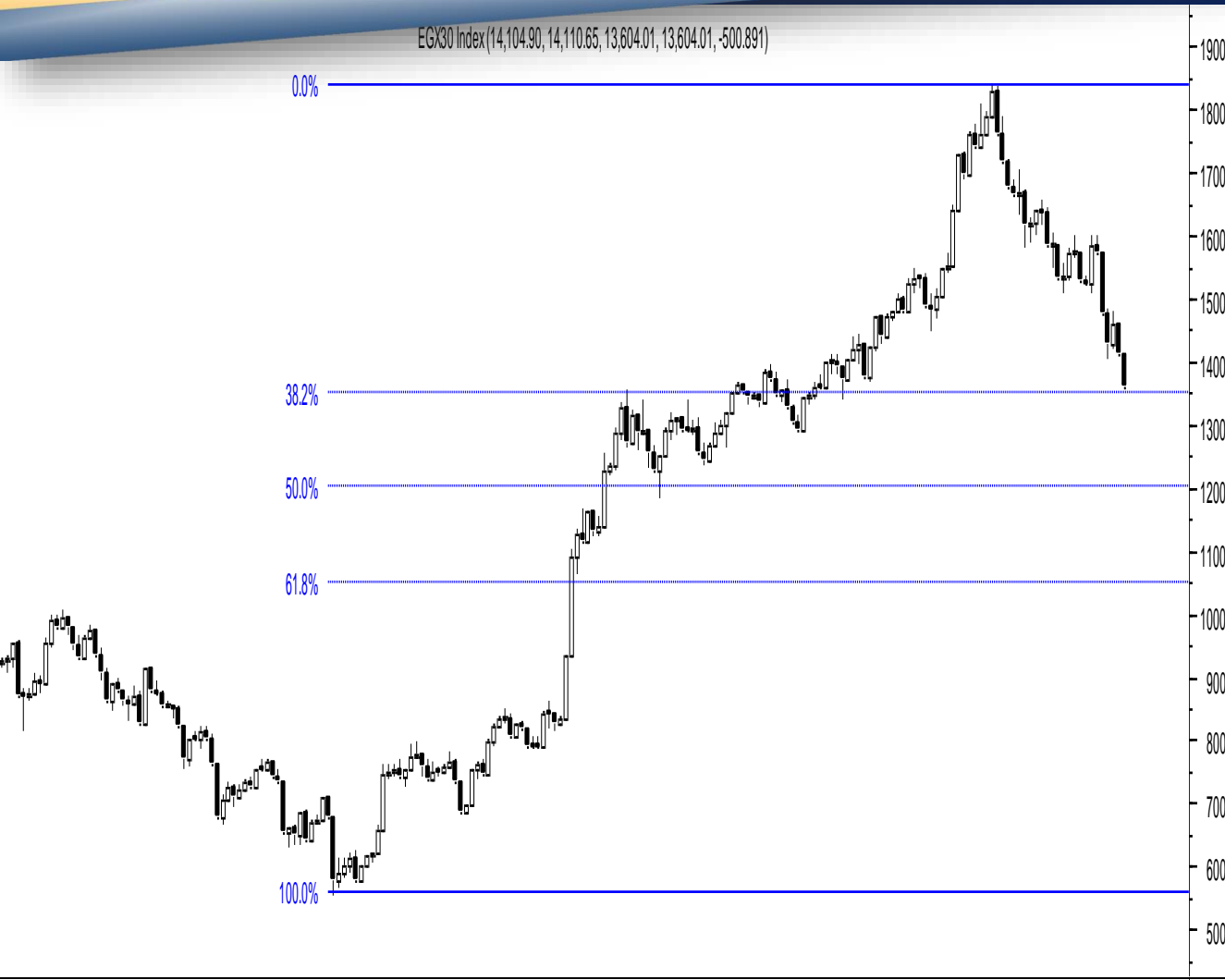
• كلا من الاتجاه الهابط قصير الأجل و التصحيحي متوسط الأجل لم ينهيا طور الهبوط حتى الآن

• نحن نحاول الان دراسة مناطق وجود قوى الكلب (التي بالقرب منها يجب أن يسجل الاتجاه الهابط قصير قاع قصير الاجل بالقرب منها , و البدء في الصعود مره أخرى لمدته تتراوح تقريبا ما بين شهر و نصف الشهر الى ثلاثة أشهر

• ذكرنا أن منطقة التداول الحالية (13400-13500) هي احدى مناطق تواجد قوى الطلب , و التي قد ينهي المؤشر بالقرب حركة الهبوط مؤقتا , , لذلك سنظل نتابع دراسة حركة الأسعار حتى تظهر اشارات مؤكده نسبيا لاحتمالية انتهاء الهبوط.

• نود ان ننوه ايضا ان المؤشر ان لم يتطع الصمود أعلا منطقة 13500 – 13400 ستعتبر اشارته سلبيه , تدل على استمرار امتداد قوى العرض من حيث كلا من المدة الزمنية و اتساع الهبوط.

EGX30 Index (14,104.90, 14,110.65, 13,604.01, 13,604.01, -500.891)



EGX30

يتداول المؤشر في اتجاه هابط على المدى قصير الأجل

في حالة كسر مستوى 14054 (القاع السابق) تعتبر اشارة الى استكمال الاتجاه الهابط

تعتبر منطقة 13500-13700 هي اكثر المستويات التي تتوافر بها الكثير من العوامل التي تشير الى ان حركة هبوط المؤشر قصيرة الأجل قد تنتهي بالقرب من منطقة 13500-13700 (في حالة كسرها لاسفل تمتد موجة الهبوط لاستهداف مستوى 13100)

(بالنسبة للمستثمر طويل و متوسط الأجل فيجب استغلال الحركة التصحيحية الحالية لتزويد او بناء مراكز في السوق)

ظهرت بعض الاشارات الفنية التي توحي بـ :-
توجد ببعض الأسهم مستويات معينة (تختلف من سهم لآخر) , تكمن بالقرب منها قوى طلب
عنيفة متوسطة الأجل, والتي قد تدفع حركة أسعار الأسهم الى التسارع مرخ أخرى. لذا
فتعتبر فرصه لبناء مراكز بالقرب منها.

وهو ما عرضناه في الصفحة القادمة

ملاحظة

- 1- ليس بالضرورة ان تكون منطقة الشراء هي مستهدف للسهم.
- 2- المستهدفات المذكوره ووقف الخساره فد يتم تعديله.

التوصيه	وقف الخساره	المستهدف		مستويات الشراء		المدى	السهم
		الثاني	الأول	الى	من		
شراء الانخفاضات	8.5	14	12.5		10.8-10	متوسط الأجل	بنك أبوظبي الوطني
شراء الانخفاضات	3.9		5.15	4.15	4.63	متوسط الأجل	أوتو
شراء الانخفاضات	17.2	26-24	22.5		18	متوسط الأجل	حديد عز
شراء الانخفاضات	25	45	40	28	30	متوسط الأجل	مصر للالومنيوم
شراء الانخفاضات	5.5	22	17	6.4	7.79	متوسط الأجل	القناه للتوكيلات
شراء الانخفاضات	7.4	17.5	15.7	8.4-7.9	9.5	متوسط الأجل	العز للبورسلين
شراء الانخفاضات	3.5	4-4.25	3.6	2.8	2.88	متوسط الأجل	جلوبال
شراء الانخفاضات	14.5	24.5	20	15	15.9	متوسط الأجل	مصر الجديدة
شراء الانخفاضات	8	10.5	9.5	8.3	8.6	متوسط الأجل	جهينة
شراء الانخفاضات	109	147	130		111	متوسط الأجل	اوراسكوم كونستراكشن

تم إعداد هذا التقرير على أساس رؤية فنية باستخدام بيانات نعتقد في صحته مصدرها على أساس طرق فنية معينة كما أن تلك البيانات الواردة بالتقرير لا تعد كتوصية لعمليات البيع الشراء إنما رؤية فنية ولذلك فإن شركة بيراميدز كإيصال لتداول الأوراق المالية غير مسئولة عن أي قرارات استثمارية و أن عمليات البيع الشراء هي مسئولية متخذي القرار