
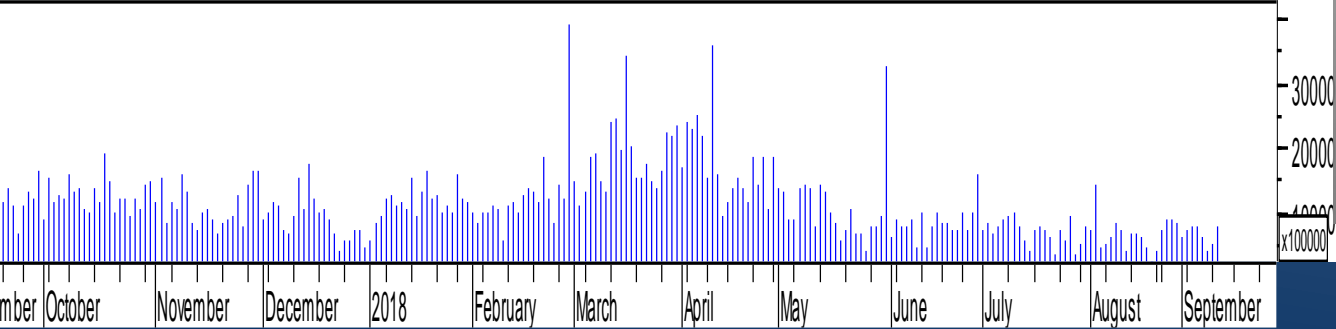
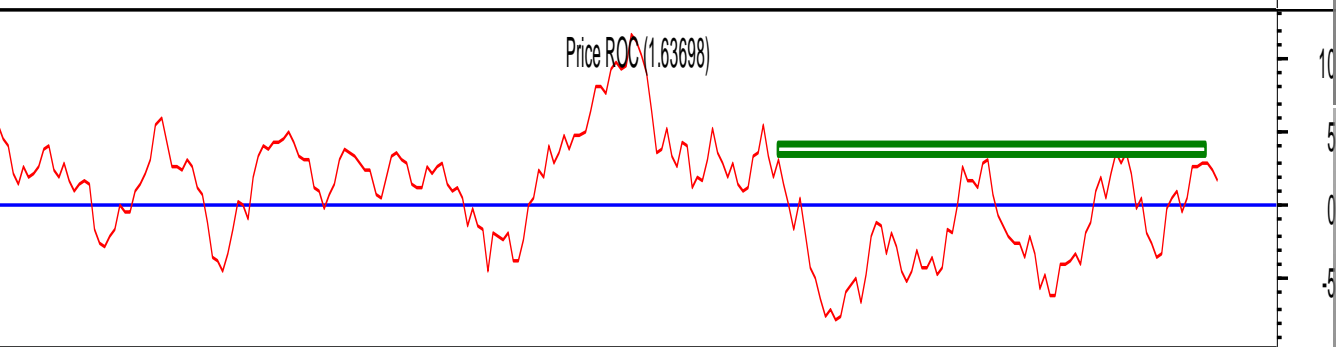
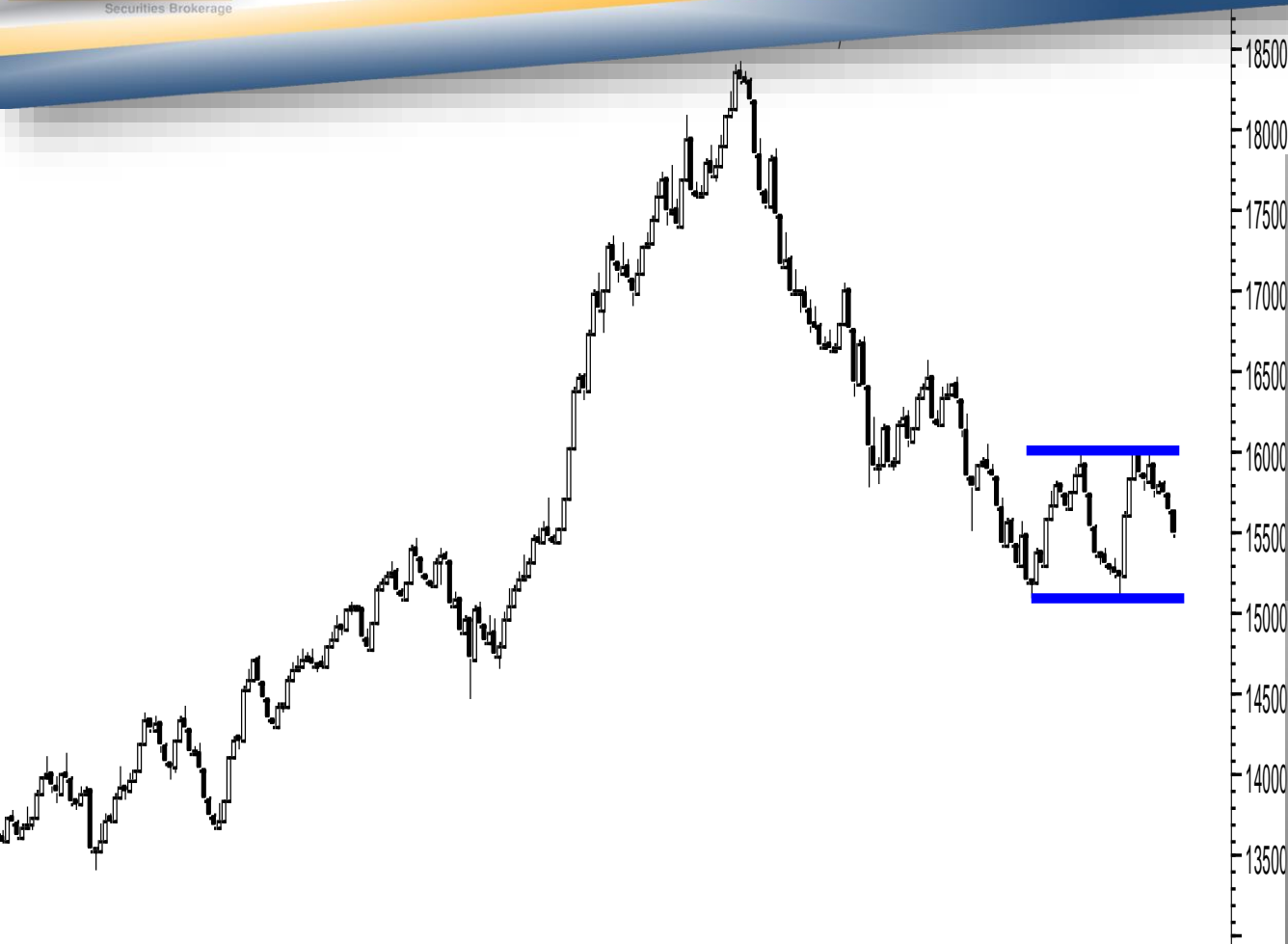


13/9/2018/

Between  Technically  
Bull & Bear  Speaking





# EGX30



الحد الأدنى لمستهدف الحركة التصحيحية قد تم تحقيقه

سجل المؤشر أعلا سعر له خلال السبوع الحالي بالقرب من مستوى 16020 نقطة. ليلامس الحد الأدنى لمستهدف حرة الصعود الحالية.

في الفترة الحالية

بعد دراسة صفات و سلوك حركة أسعار المؤشر نعتقد ان اتجاه حركة أسعار المؤشر له احتمالين

امتداد موجة الصعود مؤقتا

وهنا لايد لحركة أسعار المؤشر ان لا تتراجع أدنى مستوى 14800 نقطة في تلك الحالة تمتد حركة الصعود الحالية لاستهداف مستوى 16600 نقطة

انتهاء حركة الصعود كليا

- وهنا يكون المؤشر قد سجل قمة له بالقرب من مستوى 16000 نقطه
- ليعاود المؤشر الهبوط مره أخرى لاستهداف مستوى 14500 نقطه على الأقل

و في جميع الأحوال

لازلنا نعتقد ان الاتجاه الرئيسي للمؤشر السائد منذ بداية شهر مايو السابق , هو اتجاه هابط. و ان حركة الصعود الحالية , ما هي الا حركة تصحيحية مؤقتة قبل معاودة سيادة الاتجاه الرئيسي مره أخرى

التوصيه	وقف الخساره	المستهدف		مستويات الشراء		المدى	السهم
		الثاني	الأول	الى	من		
شراء الانخفاضات	2.61	3.75	3.4	2.85	3.05	قصير الأجل	بالم هيلز
شراء الانخفاضات	2.6	7.94	6.14-5.5	2.83	3.61	متوسط الأجل	جلوبال تيليكوم
شراء الانخفاضات	3.1	3.4	3.3	3.15	3.2	قصير الأجل	القلعة
شراء الانخفاضات أو اتباع تأكيد اختراق 7 للشراء	4.4	14.5	9.58-8.5	بالقرب من -5.5 4.8	أو بعد اختراق 7	متوسط الأجل	بايونيرز
شراء الانخفاضات	7.4	17.5	15.7	8.4	9.55	متوسط الأجل	العز للبورسلين

تم إعداد هذا التقرير على أساس رؤية فنية باستخدام بيانات نعتقد في صحته مصدرها على أساس طرق فنية معينة كما أن تلك البيانات الواردة بالتقرير لا تعد كتوصية لعمليات البيع والشراء إنما رؤية فنية ولذلك فإن شركة بيراميدز كابيتال لتداول الأوراق المالية غير مسئولة عن أي قرارات استثمارية وأن عمليات البيع والشراء هي مسئولية متخذي القرار