

TECHNICAL ANALYSIS

DAILY REPORT



9/11/2017

متوسط الأجل

رسم بياني يومي EGX30

الاتجاه



الثانوي



قصير الأجل

مستويات الدعم

13411 14122

مستويات المقاومة

14500 14300

المستهدف

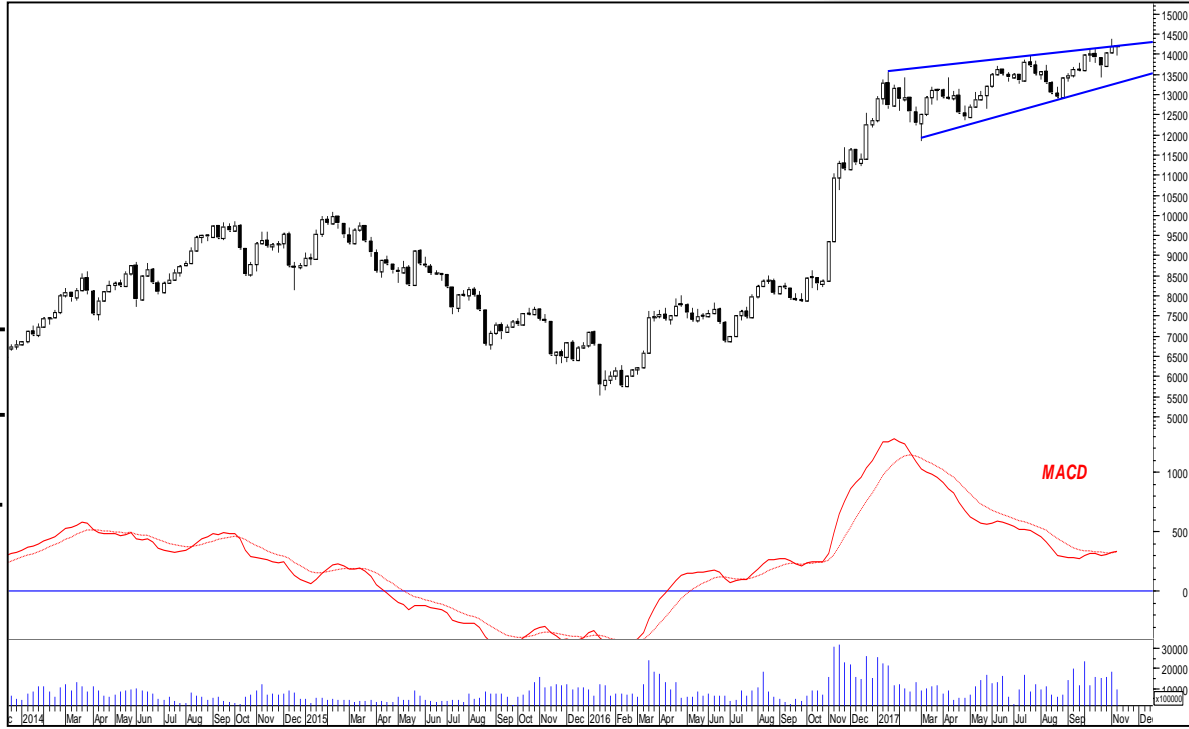
12269-11844

وقف الخسارة

12292

الاستراتيجية

شراء الانخفاضات



يتداول المؤشر في اتجاه صاعد على المدى قصير و متوسط الأجل

بالنسبة للمدى قصير الأجل قد يستهدف المؤشر مستوى 15000-14850 نقطه . في موجه صاعده محاطه بمخاطر تفوق العائد

أما بالنسبة للمدى متوسط الأجل فان الاتجاه الصاعد محاط بالنموذج الفني وتد صاعد و الذي

تتأكد اكمال خصائصه بكسر حركة أسعار المؤشر الحد السفلي له أدنى مستوى 12292 نقطه مستهدفا مستوى 11844-12269

لذا فان مواكبة حركة الصعود الحالية قصيره الاجل باتخاذ مراكز شراء لا بد ان تكون بقيمة المحفظة الحالية متجنبه الشراء الهامشي (مع


احتفاظ جزء من السيولة)

خلال الجلسة السابقة



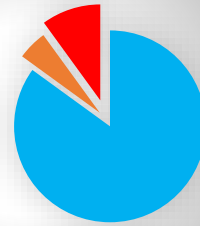
**EGX30
Breadth**

30.00
20.00
10.00
0.00



عدد الشركات التي كسرن الحد السفلي للصاعد

■ قيمة الشركات
الصاعده
■ قيمة الشركات
التي لم تتغير
■ قيمة الشركات
الهابطه



المؤشر 30.00%

20.00%

10.00%

0.00%

-10.00%

اجمالي شركات المؤشر

متوسط الأجل

أسمنت طره

الاتجاه



قصير الأجل



متوسط الأجل

مستويات الدعم

19

21.5

مستويات المقاومة

25

22.5

المستهدف

42-44

وقف الخسارة

19

الاستراتيجية

شراء



يتداول سهم اسمنت طره بالقرب من خط اتجاهه الهابط متوسط الاجل الذي منع استمرار صعود السهم منذ عام 2009

اخترق السهم هذا الميل بجلسة الامس بحجم تداول مرتفع نسبيا

تأكيد اختراق خط الاتجاه الهابط بجلسة اليوم بحجم تداول مرتفع نسبيا تعتبر اشارته لاستهداف السهم مستوى 42-44

وقف الخسارة الحالي قصير الاجل , ادنى مستوى 19 . سيتم تحريكه لأعلى في حالة تأكيد الاختراق

متاجره سريعة (جلسه الى 3 جلسات)

وقف الخسارة	المستهدف	الاستراتيجية	آخر سعر	كود رويترز	اسم السهم
10.25	11	اتخاذ مراكز شرائية لاستهداف مستوى 11	10.6	DOMT	دومتي

متاجره قصيرة الأجل (من اسبوع الى 3 أسابيع)

وقف الخسارة	المستهدف	الاستراتيجية	آخر سعر	كود رويترز	اسم السهم
9.86	11	اتخاذ مراكز شرائية لاستهداف مستوى 11	10.17	JUFO	جهينه
16	20	اتخاذ مراكز شرائية لاستهداف مستوى 20	17.75	ESRS	حديد عز

تم إعداد هذا التقرير على أساس رؤية فنية باستخدام بيانات نعتقد في صحته مصدرها على أساس طرق فنية معينة كما أن تلك البيانات الواردة بالتقرير لا تعد كتوصية

لعمليات البيع الشراء إنما رؤية فنية ولذلك فان شركة بيراميدز كابيتال لتداول الأوراق المالية غير مسئوله عن أي قرارات استثماريه و أن عمليات البيع الشراء هي مسئولية متخذي القرار